

Утверждена
Приказом ФНС России
от "25" февраля 2009 г. N ММ-7-6/85@

место штампа
налогового органа

ОАО Богучанская ГЭС,
2420002597/246750001
(реквизиты налогоплательщика
(представителя):
- полное наименование
организации, ИНН/КПП;
- Ф.И.О. индивидуального
предпринимателя (физического
лица), ИНН (при наличии))

Квитанция
о приеме налоговой декларации (расчета)
в электронном виде

2467, Межрайонная
ИФНС России по
крупнейшим
налогоплательщикам
Налоговый орган Красноярского края настоящим документом подтверждает, что
(наименование и код
налогового органа)
ОАО "Богучанская ГЭС", 2420002597/242001001

(полное наименование организации, ИНН/КПП; ФИО индивидуального
предпринимателя (физического лица), ИНН (при наличии))
представил(а) 28.03.2012 в 05.26.00 налоговую декларацию (расчет)
Бухгалтерская отчетность, 0710099, 0, 34, 2011

(наименование налоговой декларации, вид документа, отчетный период,
отчетный год)
в файле NO_VUNOTCH_2467_2467_2420002597246750001_20120328_ade5953e-1065-
4c49-b34d-441de70b84ed
(наименование файла)

2467, Межрайонная ИФНС России по крупнейшим
налогоплательщикам Красноярского края
в налоговый орган _____,
(наименование и код налогового органа)
которая поступила 28.03.2012 и принята налоговым органом 28.03.2012,
регистрационный номер 1031328

Должностное лицо


(наименование налогового органа)

(классный чин)

(подпись)

(Ф.И.О.)

М.П.

 Данный документ заверен ЭЦП следующих субъектов:
Начальник инспекции (Заблоцкая Елена Васильевна)

**Бухгалтерский баланс
на 31 Декабря 2011 г.**

Организация	ОАО "Богучанская ГЭС"	по ОКПО	00108795		
Идентификационный номер налогоплательщика		ИНН	2420002597		
Вид экономической деятельности	Производство общестроительных работ по строительству гидроэлектростанций	по ОКВЭД	45.21.51		
Организационно-правовая форма	Открытое акционерное общество	по ОКФС	47	41	
Единица измерения:	тыс. руб.	по ОКЕИ	384		
Местонахождение (адрес):	663491, Красноярский край, Кежемский р-н, г. Козинск, Стройбаза левого берега, Объединенная база № 1, зд. 1				

Пояснения	Наименование показателя	Код строки	На 31 Декабря 2011 г.	На 31 Декабря 2010 г.	На 31 Декабря 2009 г.
1	2	3	4	5	6
	АКТИВ				
	I. ВНЕОБОРОТНЫЕ АКТИВЫ				
3.1	Основные средства, в том числе:	1130	56 700 424	44 966 808	34 061 172
	Основные средства в организации	11301	2 086 445	1 784 317	1 483 097
	Оборудование к установке	11302	4 236 947	5 552 974	3 768 995
	Строительство объектов основных	11304	50 376 152	37 627 815	28 809 080
	Приобретение объектов основных	11305	880	1 702	-
3.2	Финансовые вложения	1150	159	159	208
3.3	Прочие внеоборотные активы	1170	305 262	543 322	299 594
	Итого по разделу I	1100	57 005 845	45 510 289	34 360 974
	II. ОБОРОТНЫЕ АКТИВЫ				
3.4	Запасы, в том числе:	1210	1 393 017	1 256 006	1 129 264
	Материалы	12101	796 584	756 501	695 550
	Готовая продукция	12102	573 073	467 188	428 450
	Расходы будущих периодов	12103	23 360	32 317	5 264
	Налог на добавленную стоимость по приобретенным ценностям	1220	340 359	238 604	54 912
3.5	Дебиторская задолженность, в том числе:	1230	2 980 110	5 029 903	5 901 727
	Дебиторская задолженность (платежи по которой ожидаются более чем через 12 месяцев после отчетной даты), в том числе:	12301	268 437	516 385	3 133 593
	Авансы выданные	12303	268 437	516 385	3 133 593
	Дебиторская задолженность (платежи по которой ожидаются в течение 12 месяцев после отчетной даты), в том числе:	12304	2 711 673	4 513 518	2 768 134
	Расчеты с покупателями и заказчиками	12307	183 600	325 328	183 802
	Авансы выданные	12306	2 095 339	3 028 313	1 051 618
	Расчеты по налогам и сборам	12308	425 922	1 147 594	971 654
	Расчеты по социальному страхованию	12309	811	1 090	578
	Расчеты с разными дебиторами и кредиторами	12312	6 001	11 193	560 482
3.6	Денежные средства и денежные эквиваленты	1250	234 384	118 972	167 901
	Прочие оборотные активы	1260	6 724	4 471	405
	Итого по разделу II	1200	4 954 594	6 647 956	7 254 209
	БАЛАНС	1600	61 960 439	52 158 245	41 615 183

ПРИЛОЖЕНИЕ
к аудиторскому заключению
ЗАО "ГрайсвотерхаусКуперс Аудит"

Дата **13 МАР 2012**

Аудитор

Сей
_____ 4

**Отчет об изменениях капитала
за 2011 г.**

Организация **ОАО "Богучанская ГЭС"**

Идентификационный номер налогоплательщика

Вид экономической деятельности **Производство общестроительных работ по строительству гидроэлектростанций**

Организационно-правовая форма / форма собственности **смешанная российская собственность с долей федеральной собственности**

Единица измерения **тыс. руб.**


Форма по ОКУД	КОДЫ		
	2011	12	31
Дата (год, месяц, число)			
по ОКПО	00108795		
ИНН	2420002597		
по ОКВЭД	45.21.51		
по ОКОПФ/ОКФС	47	41	
по ОКЕИ	384		

1. Движение капитала

Наименование показателя	Код строки	Уставный капитал	Собственные акции, выкупленные у акционеров	Добавочный капитал	Резервный капитал	Нераспределенная прибыль (непокрытый убыток)	Итого
1	2	3	4	5	6	7	8
Величина капитала на 31 декабря 2009 г	3100	6 178 169	-	81 609	116	(625 421)	5 634 473
За 2010 г.							
Увеличение капитала - всего	3210	-	-	-	-	-	-
в том числе:							
чистая прибыль	3211	X	X	X	X	-	-
переоценка имущества	3212	X	X	-	X	-	-
доходы, относящиеся непосредственно на увеличение капитала	3213	X	X	-	X	-	-
дополнительный выпуск акций	3214	-	-	-	X	X	-
увеличение номинальной стоимости акций	3215	-	-	-	X	-	X
реорганизация юридического лица	3216	-	-	-	-	-	-
Уменьшение капитала - всего	3220	-	-	-	-	(66 452)	(66 452)
в том числе:							
убыток	3221	X	X	X	X	(66 452)	(66 452)
переоценка имущества	3222	X	X	-	X	-	-
расходы, относящиеся непосредственно на уменьшение капитала	3223	X	X	-	X	-	-
уменьшение номинальной стоимости акций	3224	-	-	-	X	-	-
уменьшение количества акций	3225	-	-	-	X	-	-
реорганизация юридического лица	3226	-	-	-	-	-	-
дивиденды	3227	X	X	X	X	-	-
Изменение добавочного капитала	3230	X	X	-	-	-	X
Изменение резервного капитала	3240	X	X	X	46	(46)	X
Величина капитала на 31 декабря 2010 г	3200	6 178 169	-	81 609	162	(691 919)	5 368 021
За 2011 г.							
Увеличение капитала - всего	3310	-	-	-	-	272 791	272 791
в том числе:							
чистая прибыль	3311	X	X	X	X	272 791	272 791
переоценка имущества	3312	X	X	-	X	-	-
доходы, относящиеся непосредственно на увеличение капитала	3313	X	X	-	X	-	-
дополнительный выпуск акций	3314	-	-	-	X	X	-
увеличение номинальной стоимости акций	3315	-	-	-	X	-	X
реорганизация юридического лица	3316	-	-	-	-	-	-
Уменьшение капитала - всего	3320	-	(264)	-	-	-	(264)
в том числе:							
убыток	3321	X	X	X	X	-	-
переоценка имущества	3322	X	X	-	X	-	-
расходы, относящиеся непосредственно на уменьшение капитала	3323	X	X	-	X	-	-
уменьшение номинальной стоимости акций	3324	-	-	-	X	-	-
уменьшение количества акций	3325	-	(264)	-	X	-	(264)
реорганизация юридического лица	3326	-	-	-	-	-	-
дивиденды	3327	X	X	X	X	-	-
Изменение добавочного капитала	3330	X	X	-	-	-	X
Изменение резервного капитала	3340	X	X	X	-	-	X
Величина капитала на 31 декабря 2011 г	3300	6 178 169	(264)	81 609	162	(419 128)	5 840 548

ПРИЛОЖЕНИЕ
к аудиторскому заключению
ЗАО "ПрайсвоутерхаусКуперс Аудит"

Дата **13 МАЯ 2012**

Аудитор 

2. Корректировки в связи с изменением учетной политики и исправлением ошибок

Наименование показателя	Код строки	На 31 Декабря 2009 г.	Изменения капитала за 2010 г.		На 31 Декабря 2010 г.
			за счет чистой прибыли (убытка)	за счет иных факторов	
	2	3	4	5	6
Капитал - всего					
до корректировок	3400	5 712 979	(34 657)	46	5 678 368
корректировка в связи с изменением учетной политики	3410	(78 506)	(31 841)	-	(110 347)
исправлением ошибок	3420	-	-	-	-
после корректировок	3500	5 634 473	(66 498)	46	5 568 021
в том числе:					
нераспределенная прибыль (непокрытый убыток):					
до корректировок	3401	(546 915)	(34 657)	-	(581 572)
корректировка в связи с изменением учетной политики	3411	(78 506)	(31 841)	-	(110 347)
исправлением ошибок	3421	-	-	-	-
после корректировок	3501	(625 421)	(66 498)	-	(691 919)
другие статьи капитала, по которым осуществлены корректировки					
до корректировок	3402	6 259 894	-	46	6 259 940
корректировка в связи с изменением учетной политики	3412	-	-	-	-
исправлением ошибок	3422	-	-	-	-
после корректировок	3502	6 259 894	-	46	6 259 940

3. Чистые активы

Наименование показателя	Код строки	На 31 Декабря 2011 г.	На 31 Декабря 2010 г.	На 31 Декабря 2009 г.
Чистые активы	3600	5 840 548	5 568 021	5 634 473

Генеральный директор

Главный бухгалтер



(подпись)

(подпись)

Н. Н. Терешков

(расшифровка подписи)

О. П. Анисимова

(расшифровка подписи)

13 Марта 2012 года

ПРИЛОЖЕНИЕ
к аудиторскому заключению
ЗАО "ГрайсвотерхаусКуперс Аудит"

Дата 13 МАР 2012

Аудитор

(подпись)

**Отчет о движении денежных средств
за период с 1 Января по 31 Декабря 2011 г.**

Организация **ОАО "Богучанская ГЭС"**

Идентификационный номер налогоплательщика

Вид экономической деятельности **производство общестроительных работ по строительству гидроэлектростанций**

Организационно - правовая форма **форма собственности**

Открытое акционерное общество / **смешанная российская собственность с долей федеральной собственности**

Единица измерения: тыс. руб.


КОДЫ			
Форма по ОКУД	0710004		
Дата (год, месяц, число)	2011	12	31
по ОКПО	00108795		
ИНН	2420002597		
по ОКВЭД	45.21.51		
по ОКОПФ	ОКФС	47	41
по ОКЕИ	384		


Наименование показателя	Код строки	За	За
		Январь - Декабрь 2011 г.	Январь - Декабрь 2010 г.
1	2	3	4
Денежные потоки от текущих операций			
Поступления - всего	4110	2 736 834	1 341 764
в том числе:			
от продажи продукции, товаров, работ и услуг	4111	1 576 237	1 097 414
арендных платежей, лицензионных платежей, роялти, комиссионных и иных аналогичных платежей	4112	168 196	130 953
прочие поступления	4119	992 401	113 397
Платежи - всего	4120	(2 596 942)	(3 180 799)
в том числе:			
поставщикам (подрядчикам) за сырье, материалы, работы, услуги	4121	(1 493 742)	(1 953 883)
в связи с оплатой труда работников	4122	(689 212)	(604 461)
оплате налогов и сборов	4125	(360 014)	(342 742)
прочие платежи	4129	(53 974)	(279 713)
Сальдо денежных потоков от текущих операций	4100	139 892	(1 839 035)
Денежные потоки от инвестиционных операций			
Поступления - всего	4210	13 169	7 877
в том числе:			
от продажи внеоборотных активов (кроме финансовых вложений)	4211	13 060	7 459
дивидендов, процентов по долговым финансовым вложениям и аналогичных поступлений от долевого участия в других организациях	4214	109	418
Платежи - всего	4220	(9 943 794)	(8 733 635)
в том числе:			
в связи с приобретением, созданием, модернизацией, реконструкцией и подготовкой к использованию внеоборотных активов	4221	(9 363 685)	(8 733 635)
проценты по долговым обязательствам, включаемые в стоимость инвестиционного актива	4224	(580 109)	-
Сальдо денежных потоков от инвестиционных операций	4200	(9 930 625)	(8 725 758)
Денежные потоки от финансовых операций			
Поступления - всего	4310	9 906 430	10 615 843
в том числе:			
получение кредитов и займов	4311	9 906 430	10 615 843
Платежи - всего	4320	(264)	(100 000)
в том числе:			
собственникам (участникам) в связи с выкупом у них акций (долей участия) организации или их выходом из состава участников	4321	(264)	-
прочие платежи	4329	-	(100 000)
Сальдо денежных потоков от финансовых операций	4300	9 906 166	10 515 843
Сальдо денежных потоков за отчетный период	4400	115 433	(48 950)
Остаток денежных средств и денежных эквивалентов на начало отчетного периода	4450	118 951	167 901
Остаток денежных средств и денежных эквивалентов на конец отчетного периода	4500	234 384	118 951
Величина влияния изменений курса иностранной валюты по отношению к рублю	4490	-	-

Генеральный директор

Главный бухгалтер

13 Марта 2012 года


(подпись)


(подпись)

Н. Н. Терешков

(расшифровка подписи)

О. П. Анисимова

(расшифровка подписи)

ПРИЛОЖЕНИЕ
к аудиторскому заключению
ЗАО "ПрайсвогтерхаусКуперс Аудит"

Дата **13 МАР 2012**

Аудитор 